



IPPDH

INSTITUTO DE POLÍTICAS PÚBLICAS EN
DERECHOS HUMANOS MERCOSUR

Contenidos

Introducción

El Nombre

Uso correcto del nombre y siglas

Logo

- 1.1 Logo
- 1.2 Colores del logo
- 1.3 Versión en negativo del logo
- 1.4 Tamaños del logo
- 1.5 Área de seguridad
- 1.6 Aplicaciones incorrectas
- 1.7 Ubicación del logo
- 1.8 Logo alternativo
- 1.9 Tamaños del logo alternativo
- 1.10 Área de seguridad para el logo alternativo
- 1.11 Aplicaciones Logo IPPDH y logo Mercosur
- 1.12 Aplicaciones del logo en portugués
- 1.13 Uso del logo en compañía de otros logos

Colores

- 2.1 Paleta de colores del logo e institucional
- 2.2 Paleta de colores secundaria

Tipografías

- 3.1 Tipografías del logo
- 3.2 Fuentes tipográficas secundarias

Elementos gráficos

- 4.1 Uso de elementos gráficos
- 3.2 Ejemplos de aplicación

Papelería

- 5.1 Tarjeta personal
- 5.2 Papel con membrete
- 5.3 Sobre DL con ventana
- 5.4 Sobre bolsa
- 5.5 Carpeta
- 5.6 Firma en email

Piezas de comunicación

- 6.1 Invitación formal para evento
- 6.2 Base para presentaciones digitales
- 6.3 Base para presentaciones digitales 2
- 6.4 Banner roll-up institucional
- 6.5 Banner institucional digital
- 6.6 Back Prensa

Manual de identidad

Introducción:

El siguiente manual normatiza los diferentes elementos vinculados al Instituto de Políticas Públicas en Derechos Humanos del MERCOSUR, con el objetivo de ordenar los elementos visuales y semánticos vinculados al IPPDH, estableciendo sus normas de uso y aplicación.

Busca unificar todos los elementos para posibilitar una clara y rápida identificación y comprensión del IPPDH por parte de los actores vinculados y la sociedad toda.

Este documento es de carácter técnico y de consulta para los profesionales de diseño y comunicación, y demás profesionales que esten vinculados al IPPDH.

NOMBRE:

Para el uso adecuado del nombre Instituto de Políticas Públicas en Derechos Humanos del MERCOSUR aplican los lineamientos y restricciones establecidos en el Manual de identidad.

El nombre del instituto es el siguiente: **Instituto de Políticas Públicas en Derechos Humanos**

OBS: SIEMPRE Debe usarse con letra mayúscula en cada sustantivo. El nombre completo debe estar acompañado en todas las circunstancias por la referencia al MERCOSUR.

Instituto de Políticas Públicas en Derechos Humanos del MERCOSUR

SIGLAS: Las siglas del Instituto de Políticas Públicas en Derechos Humanos son las siguientes **IPPDH**

OBS: Todas las letras en mayúsculas y sin puntuación, ni entre las letras ni al final de las siglas. USOS

INCORRECTOS: [ippdh/ i.p.p.d.h / Ippdh/ I.P.P.D.H./IPPDDHH/otros]

NOMBRE MÁS USO DE SIGLAS: El nombre del Instituto acompañado de las siglas será así:

Instituto de Políticas Públicas en Derechos Humanos (IPPDH) del MERCOSUR

OBS: En documentos donde no se quiera repetir el nombre inextenso del Instituto se procederá nombrarlo en primera instancia completo y con las siglas (ejemplo anterior) y posteriormente podrá hacer uso solo de las siglas: IPPDH

USOS INCORRECTOS: Colocar las siglas después de “MERCOSUR”:

[Instituto de Políticas Públicas en Derechos Humanos del MERCOSUR (IPPDH)]

OBSERVACIONES GENERALES:

MERCOSUR debe usarse siempre con mayúsculas según indica el reglamento del bloque. Nunca usar como sustantivo simple, ejemplo: “Mercosur”

Logo

1.1 Logo

El logo del IPPDH debe estar claramente visible donde sea que sea usado. Es fundamental que el logo se use de manera correcta y consistente en todos los medios de comunicación. Nunca debe ser redibujado, modificado ni encerrado en un plano de color ni en un recuadro. El logo solo puede ser reproducido en la paleta de colores autorizada. Nunca debe ser reproducido en otro color.

Las variaciones en el uso del logo atentarán contra el impacto y la consistencia de la marca.

Por favor evitar:

- alterar las proporciones del logo
- reproducir el logo en cualquier color fuera de la paleta de colores autorizada
- aplicarle efectos al logo, por ej. sombras o delineados
- encerrar el logo en un plano de color o recuadro



Logo

1.2 Colores del logo

El logo del IPPDH debe ser usado a cuatro colores sobre fondo blanco.

Si no es posible reproducir el logo en sus colores estándar puede ser usado en el color monocromo especificado (CMYK 100/44/0/62).

Para fax o fotocopias el logo puede usarse en negro sobre fondo blanco.



Logo

1.3 Versión en negativo del logo

Seleccionar la versión del logo en negativo cuando sea necesario usarlo sobre fondo negro. No debe usarse sobre otros colores de fondo.

Si el logo se usa en negativo, el fondo negro debe ser al corte de la página o un área de inida del diseño. El logo nunca debe aparecer contenido dentro de un bloque.



Logo

1.4 Tamaños del logo

El logo no debe usarse mas pequeño que 35 mm de ancho porque el nomenclador pierde legibilidad.



Tamaño de logo: usar desde 35 mm en adelante



35 mm

Logo

1.5 Área de seguridad

El logo nunca debe ser alterado de ninguna manera, la tipografía y el interletrado no deben ser modificados. El logo está diseñado bajo un criterio visual y no necesariamente bajo proporciones matemáticas.

Cuando el logo sea usado cerca de un texto o imagen, debe mantenerse un área de seguridad alrededor del mismo. Una cierta cantidad de espacio alrededor del logo realza su apariencia y su visibilidad.

El espacio mínimo de seguridad es igual a la mitad de la altura de los caracteres 'IPPDH'. En tamaños muy pequeños debe usarse el doble de área de seguridad alrededor del logo.



Logo

1.6 Aplicaciones incorrectas

El logo no debe modificarse bajo ningún concepto, esto debilitaría la coherencia de la identidad en general.

Siempre que el logo sea aplicado usando los archivos originales que han sido entregados (sin alterarlos de manera alguna) los posibles errores en su aplicación deberían ser evitados fácilmente.



No estirar el logo



No cambiar el espacio entre el signo tipográfico y el nomenclador



No alterar los colores del logo



No delinear el logo



No usar el logo sobre ningún fondo de color que no sea blanco



No encerrar el logo en un recuadro

Logo

1.7 Ubicación del logo

La ubicación del logo dentro de un determinado formato debe ser considerada como parte integral del diseño.

El logo debe ubicarse, preferentemente, en la esquina del diseño o formato. Nunca debe ser centrado a menos que el formato en si mismo sea muy pequeño y el logo ocupe mas de dos tercios del formato completo.

El área de seguridad siempre debe tenerse en cuenta al ubicar el logo.



Logo

1.8 Logo alternativo

Esta es una alternativa del logo del IPPDH para ser usada en casos de necesitarse una proporción distinta, por ejemplo, como foto de perfil en redes sociales.



IPPDH

INSTITUTO DE POLÍTICAS PÚBLICAS EN
DERECHOS HUMANOS MERCOSUR

Logo

1.9 Tamaños del logo alternativo

El logo alternativo no debe usarse mas pequeño que 25 mm de ancho porque el nomenclador pierde legibilidad.



IPPDH

INSTITUTO DE POLÍTICAS PÚBLICAS EN
DERECHOS HUMANOS MERCOSUR

Tamaño de logo:
usar desde 25 mm en adelante



IPPDH

INSTITUTO DE POLÍTICAS PÚBLICAS EN
DERECHOS HUMANOS MERCOSUR

25 mm

Logo

1.10 Área de seguridad para el logo alternativo

El logo nunca debe ser alterado de ninguna manera, la tipografía y el interletrado no deben ser modificados. El logo está diseñado bajo un criterio visual y no necesariamente bajo proporciones matemáticas.

Cuando el logo sea usado cerca de un texto o imagen, debe mantenerse un área de seguridad alrededor del mismo. Una cierta cantidad de espacio alrededor del logo realza su apariencia y su visibilidad.

El espacio mínimo de seguridad es igual a la mitad de la altura de los caracteres 'IPPDH'. En tamaños muy pequeños debe usarse el doble de área de seguridad alrededor del logo.



Logo

1.11

Aplicaciones

Logo IPPDH y logo Mercosur

En los casos en que sea necesaria la aparición del logo del Mercosur junto al logo del IPPDH, éste tendrá la misma altura que el signo tipográfico y el nomenclador 'IPPDH Instituto de Políticas Públicas en Derechos Humanos Mercosur' y estará separado por un espacio igual a la altura de los caracteres 'IPPDH'.



Logo

1.12 Aplicaciones del logo en portugués



Logo

1.13

Uso del logo en compañía de otros logos

En los casos donde aparezcan logos de otras instituciones y/o empresas junto al logo del IPPDH, todos los logos deben aparecer proporcionalmente al mismo tamaño y al mismo nivel, con un espacio claro y parejo alrededor de cada logo.

Siempre que sea posible, el logo del IPPDH debe aparecer del lado derecho. Como la dirección de lectura es de izquierda a derecha, el logo del IPPDH debería ser el último en leerse, dejando en el lector una impresión duradera y recordable.



Diálogo sobre integración regional, políticas migratorias y derechos humanos







El Instituto de Políticas Públicas en Derechos Humanos del MERCOSUR y la Coordinadora de Centrales Sindicales del Cono Sur organizan este encuentro entre la sociedad civil, organizaciones sindicales y gobiernos de la región con el objetivo de dialogar sobre cuestiones vincula-

Colores

2.1 Paleta de colores del logo e institucional

El logo debe usarse con sus correspondientes colores sobre fondo blanco.

Los colores del logo son especificados en CMYK (para impresión offset a cuatro colores), y RGB (para uso web, en presentaciones de pantalla y pdf's).

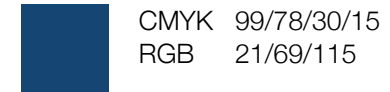
	CMYK 100/44/0/62 RGB 0/56/99
	CMYK 41/0/91/0 RGB 163/206/75
	CMYK 3/17/80/0 RGB 248/207/80
	CMYK 0/89/57/0 RGB 239/67/90
	CMYK 76/34/1/0 RGB 48/141/202
	CMYK 53/5/1/0 RGB 105/195/235

Colores

2.2 Paleta de colores secundaria

Algunas piezas de comunicación o documentos requieren el uso de colores adicionales.

En algunos casos se necesitará una gama de colores mas amplia para presentar la información.



Tipografías

3.1 Tipografías del logo

La fuente tipográfica del logo del IPPDH es Chalet en sus variantes Chalet LondonNineteenEighty, Chalet ParisNineteenEighty y Chalet NewYorkNineteenSixty.

CHALET LONDON NINETEEN EIGHTY

ABCDEFGHIJKLMNOPQRSTUVWXYZ

CHALET PARIS NINETEEN EIGHTY

ABCDEFGHIJKLMNOPQRSTUVWXYZ

CHALET NEW YORK NINETEEN SIXTY

ABCDEFGHIJKLMNOPQRSTUVWXYZ

Tipografías

3.2 Fuentes tipográficas secundarias

Se recomienda el uso de a fuente tipográfica Helvética Neue para todas las piezas de comunicación.

Helvética Neue no debe ser confundida con Helvética (sin 'Neue'). Son fuentes tipográficas muy similares pero no idénticas.

Dentro de la familia tipográfica Helvética Neue, solo debe usarse en tres variables: Helvética Neue Light, Helvética neue Regular y Helvética Neue Bold.

Para el diseño de piezas editoriales (documentos, presentaciones, etc) también se pueden usar las siguientes fuentes: Roboto Slab, Noto Serif y Source Sans Pro.

Por favor evitar:

- alterar las proporciones de la tipografía
- agregar efectos a la tipografía, por ej. sombras o bordes
- usar diferentes variables que no sean light, regular o bold al momento de usar Helvética Neue

Helvética Neue

ABCDEFGHIJKLMNOPQRSTUVWXYZ

Roboto Slab

ABCDEFGHIJKLMNOPQRSTUVWXYZ

Noto Serif

ABCDEFGHIJKLMNOPQRSTUVWXYZ

Source Sans Pro

ABCDEFGHIJKLMNOPQRSTUVWXYZ

Elementos gráficos

4.1 Uso de elementos gráficos

Los círculos del logo son usados como elementos que refuerzan la comunicación gráfica. Los puntos del isologo pueden usarse armando tramas, al corte o simplemente aportando referencia de color.

Otro elemento gráfico está dado por líneas con los cinco colores de la identidad institucional.



Elementos gráficos

4.2 Ejemplos de aplicación

Los círculos del logo son usados como elementos que refuerzan la comunicación gráfica. Los puntos del isologo pueden usarse armando tramas, al corte o simplemente aportando referencia de color.

En algunas piezas se usarán los colores secundarios y/o monocromos para reforzar la identidad de la información, por ejemplo en documentos sobre diferentes temáticas.



Papelería

5.1 Tarjeta personal

La tarjeta personal del IPPDH debe ser usada por todos los empleados del instituto.

El logo y los datos van en idioma español en el frente, y en el dorso, diseñado exactamente igual, van en idioma portugués.

La tipografía es Helvética Neue Bold y el cuerpo tipográfico es de 9 puntos para el nombre y el apellido. Para la dirección y demás información se usa Helvética Neue Light en 6.5 puntos y 7.8 de interlínea, salvo el mail que aparece en Helvética Neue Regular.

En todas las tarjetas personales debe estar la dirección del instituto, el teléfono y la url del sitio web. El mail debe ser el correspondiente a cada empleado y puede agregarse el número de teléfono celular personal.



Dimensión: 55 mm x 85 mm

Tipografía: Helvética Neue

Alineado: izquierda

Colores: CMYK

Todas las unidades en mm



5.2 Papel con membrete

El logo del IPPDH debe estar claramente visible donde sea que sea usado. Es fundamental que el logo se use de manera correcta y consistente en todos los medios de comunicación. Nunca debe ser redibujado, modificado ni encerrado en un plano de color ni en un recuadro. El logo solo puede ser reproducido en la paleta de colores autorizada. Nunca debe ser reproducido en otro color.

Las variaciones en el uso del logo atentarán contra el impacto y la consistencia de la marca.

Por favor evitar:

- alterar las proporciones del logo
- reproducir el logo en cualquier color fuera de la paleta de colores autorizada
- aplicarle efectos al logo, por ej. sombras o contornos
- encerrar el logo en un plano de color o recuadro



Av. del Libertador 8151
Ciudad de Buenos Aires, Argentina
(+5411) 5217 1288

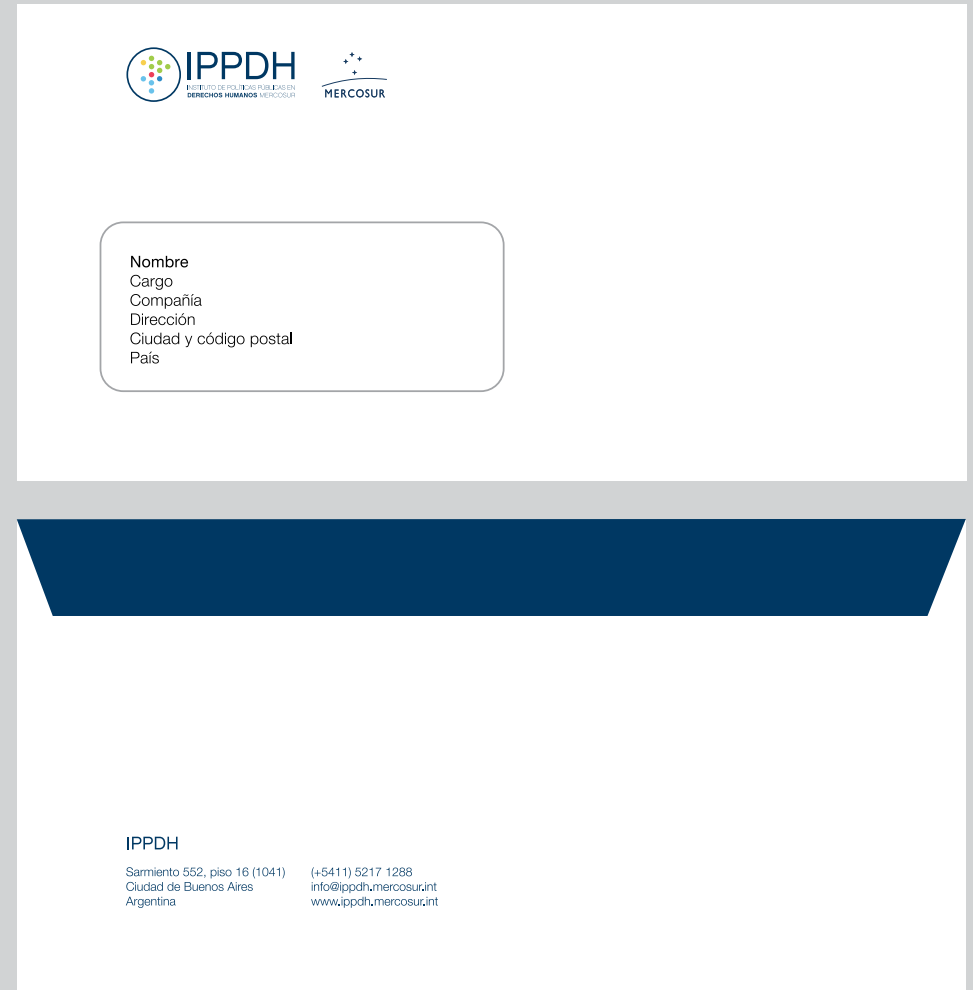
info@ippdh.mercosur.int
www.ippdh.mercosur.int
@IPPDHMERCOSUR

Papelería

5.3 Sobre DL con ventana

Debe usarse el sobre con ventana DL standard para enviar cartas.

Usar sobres DL permite ahorrar tiempo ya que la dirección se tipea directamente en la hoja con membrete.



Papelería

5.4 Sobre bolsa

Dimensión: 250 mm x 350 mm
Tipografía: Helvética Neue
Alineado: izquierda
Colores: CMYK



Papelería


5.5 Carpeta

Dimensión: 235 mm x 305 mm

Tipografía: Helvética Neue

Alineado: izquierda

Colores: CMYK




Papelería

5.6 Firma en email

Deben considerarse los siguientes pasos al programar la firma en el email:

- Usar 'IPPDH_logo_digital'
- Alineado: izquierda
- Tipografía: Arial (fuente websafe)
El nombre va en Arial Bold
- Cuerpo tipográfico: 12pt (9 pixels)
- Color: RGB 0/56/99



Piezas de comunicación

6.1 Invitación formal para evento

Dimensión: 110 mm x 220 mm

Tipografía: Helvética Neue

Alineado: izquierda

Colores: CMYK



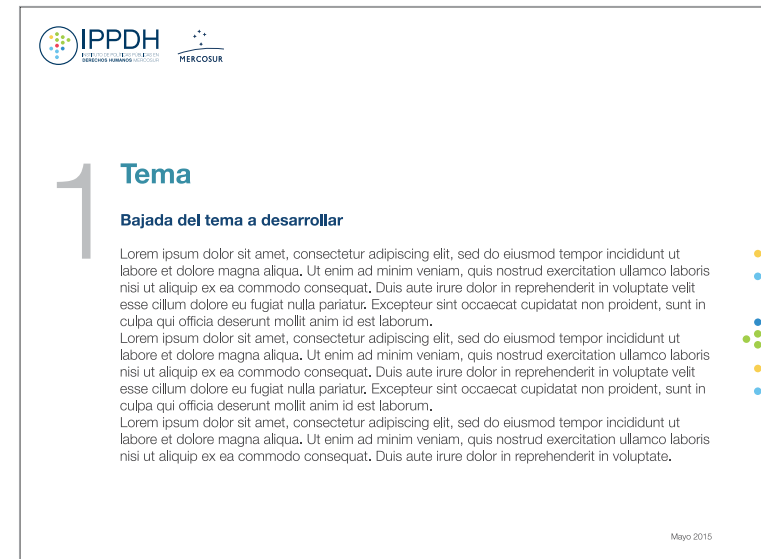
Piezas de comunicación

6.2 Base para presentaciones digitales

Carátula .ppt




Página modelo .ppt



Piezas de comunicación

6.3 Base para presentaciones digitales Opción 2



Piezas de comunicación

6.4 Banner institucional digital



Piezas de comunicación

6.5 Banner Roll Up institucional

Medida: 200 cm x 80 cm



6.6 Back Prensa



IPPDH

Av. Del Libertador 8151.
Edificio IPPDH MERCOSUR
Ciudad de Buenos Aires
Argentina

(+5411) 5217 1288
info@ippdh.mercosur.int
www.ippdh.mercosur.int

@IPPDHMERCOSUR